

Sur cette fiche, votre enfant devra trouver une quantité sans repasser par...0...1...2...

C'est cela qu'on appelle le surcomptage.

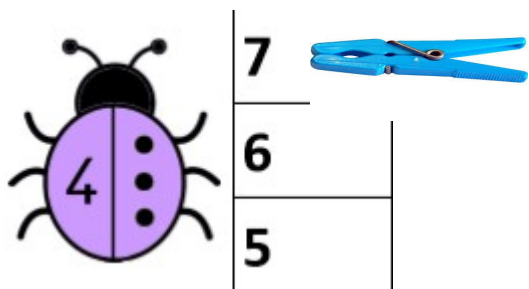

Comment procéder ?

Votre enfant regarde les tableau des coccinelles : il constate qu'il y à la fois un chiffre d'un côté, et des points de l'autre. Il met le chiffre « dans sa tête », et ajoute **à partir de ce chiffre**, les autres points.

EXEMPLE :

Je vois le chiffre 4, c'est une quantité.
Je la retiens « dans ma tête »

Je garde 4





Voilà, si vous avez pu imprimer cette fiche, votre enfant peut alors pincer le bon chiffre avec la pince à linge.


Sinon, cela peut se faire en refaisant un dessin sur une simple feuille.


Voici les fiches de travail :


Fiche 1


	7
	6
	5


	8
	5
	7


	3
	4
	5

	7
	8
	5


	5
	7
	8


	8
	7
	6


	9
	8
	7


	7
	6
	5


Fiche 2


	7
	6
	5


	8
	5
	7


	3
	4
	5

	7
	8
	5

	5
	7
	8

	8
	7
	6

	9
	8
	7

	7
	6
	5