



Graphisme: les créneaux

Matériel: cure-dents ou petits bâtons, papier couleur, ciseaux, colle, feutres

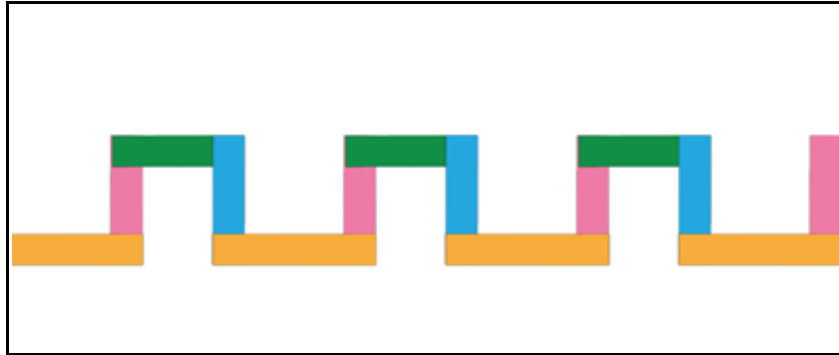
Cette semaine, nous allons apprendre à tracer des créneaux (comme quand on dessine le haut d'un château).




Avec des cure-dents compose une ligne de créneaux.



Découpe des bandes de papier de plusieurs couleurs puis colle-les sur une feuille pour représenter des créneaux:



Ensuite avec des feutres, trace des créneaux au-dessus puis au-dessous de ta ligne de créneaux en papier:



Tu peux t'entraîner à tracer des créneaux sur cette feuille puis sur une ardoise ou au tableau.

