

## Le « coronavirus » expliqué aux enfants



Vos enfants peuvent avoir beaucoup de questions sur le coronavirus, voici quelques documents pour y répondre. L'important est de les rassurer et d'en parler.

### **Vidéo : Le Coronavirus expliqué aux enfants avec des playmobils**



[https://www.youtube.com/watch?v=yJbXef9Tmus&feature=youtu.be&fbclid=IwAR2NXq6oCKz\\_TSDIY6S7myELJoMQPUVpsytcSiKLqGRA\\_UEpQDojnyEKiig](https://www.youtube.com/watch?v=yJbXef9Tmus&feature=youtu.be&fbclid=IwAR2NXq6oCKz_TSDIY6S7myELJoMQPUVpsytcSiKLqGRA_UEpQDojnyEKiig)

### **Lire une Bande-dessinée « Coco le virus »**

→ Voir annexe à la fin de ce dossier

## "Tout ira bien"

**CHANSON**



Le coronavirus, c'est plus petit qu'une puce  
Il se répand en ville, dans les campagnes tranquilles,  
Le coronavirus, c'est plus petit qu'une puce  
On doit rester chez nous pour lui tordre le cou

L'école est fermé pour qu'on soit protégés  
On voit plus nos copains, on espère qu'ils vont bien  
On reste à la maison, les jours sont un peu longs  
Mais on s'amuse quand même, on parle à ceux qu'on aime

Le coronavirus, c'est plus petit qu'une puce  
Il se répand en ville, dans les campagnes tranquilles,  
Le coronavirus, c'est plus petit qu'une puce  
On doit rester chez nous pour lui tordre le cou

On invente plein de jeux, parfois on triche un peu  
Pour faire passer le temps, on écoute siffler le vent  
Comme si on était sur une île, on vit tous en exil  
Quelques semaines séparés, pour mieux se retrouver

Le coronavirus, c'est plus petit qu'une puce  
Il se répand en ville, dans les campagnes tranquilles,  
Le coronavirus, c'est plus petit qu'une puce  
On doit rester chez nous pour lui tordre le cou

On ouvre les tentures, on regarde la nature  
On se dit que demain  
Tout ira bien !

Le coronavirus, c'est plus petit qu'une puce  
Il se répand en ville, dans les campagnes tranquilles,  
Le coronavirus, c'est plus petit qu'une puce  
On doit rester chez nous pour lui tordre le cou (x2)



**Lien pour la chanson :** <https://www.youtube.com/watch?v=EDc0YnuS5vQ>

## Expliquer la propagation du virus aux enfants

### Du poivre pour expliquer « le voyage des microbes »

Avant de faire du lavage de mains un automatisme chez les enfants, encore faut-il leur expliquer l'utilité. Quoi de mieux que ce vieux dicton : il faut le voir pour le croire ? Voici une astuce très simple pour faire comprendre à votre enfant le voyage des microbes d'une surface à l'autre. Il faut mettre du poivre en grande quantité dans de l'eau et demander à son enfant d'imaginer que les grains correspondent au virus. Tremper un doigt et vous allez vous apercevoir que le poivre y reste collé. Le poivre reste alors sur le doigt de l'enfant. Celui-ci refait alors le test après avoir trempé son doigt dans du savon : à ce moment-là, les grains de poivre se dispersent loin du savon.

« Voilà pourquoi c'est important que tu te laves les mains »

### Des paillettes pour se laver les mains suffisamment longtemps



Vous pouvez aussi faire le test en déposant des paillettes colorées sur différents objets et les faire toucher ensuite. En regardant leurs mains, ils s'apercevront que les paillettes se transmettent... comme les bactéries ! De plus, les paillettes ont souvent du mal à partir. Les enfants auront un défi : s'en débarrasser grâce à de l'eau et du savon !

### Vidéo paillettes pour bien se laver les mains :

<https://www.youtube.com/watch?v=W1Inl9Ruslo>



Salut les enfants,  
pouvez-vous m'aider à  
trouver les mots cachés?



### MOTS CACHÉS

A	S	E	R	U	P	U	O	C	V	U
J	I	U	L	A	V	L	N	U	M	G
U	M	A	I	N	O	A	R	E	I	T
F	À	X	L	K	U	V	C	J	C	N
C	P	O	E	C	D	E	D	H	R	L
J	R	N	A	R	S	R	A	U	O	K
P	O	C	U	A	P	R	U	S	B	D
X	P	T	O	U	S	S	E	R	E	S
B	R	E	O	S	E	R	B	E	N	E
T	E	C	U	E	X	D	A	N	V	X
A	E	G	É	T	E	R	N	U	E	R
O	H	J	L	C	D	E	G	I	A	É
M	A	L	A	D	E	T	D	L	P	G

Recherche les mots de la liste ci-dessous dans la grille. Entoure chaque mot que tu trouves dans la grille. Les mots peuvent se lire dans les deux sens: horizontalement ou verticalement.

#### Mots à trouver:

LAVER  
COUPURES  
MALADE  
TOUSSER  
PROPRE  
MAIN  
ÉTERNUER  
MICROBE

Je suis un MICROBE,  
essaye de me trouver



Découpe les images puis colle-les dans le bon ordre.



**Retrouve le bon virus en fonction de sa description.**

Mon microbe est bleu. Il a deux yeux, deux pattes, deux dents. Il a deux oreilles sur la tête il n'est pas content.

Mon microbe: une étoile sur la tête; il est vert clair. Il a deux yeux, trois pattes, une dent. Il a deux cornes sur la tête. Il est content. Il a des petites dents dessinées sur sa peau.

Mon microbe est vert et bleu. Il a deux pattes, quatre dents. Sur la tête il a deux antennes. Il est content. Il a un œil gros et un œil petit.

Le microbe est bleu. Sa queue est comme une vague. Il a deux yeux, une bouche, deux oreilles sur la tête. Il est content.

Mon microbe a des poils piquants. Il est rose. Il a un œil, deux pattes, deux dents. Il n'a rien sur la tête. Il est rigolo.

Le microbe est violet. Il a deux yeux. Il n'a pas de pattes. Il n'a pas de dents, il a une sucette. Sur la tête il a deux oreilles. Il est content.


Mon microbe est rouge et rose. Il a deux yeux, deux pattes, pas de dents. Il a un grand sourire. Il a deux antennes sur la tête avec des cheveux entortillés. Il a des pinces sur les bras.

Mon microbe a deux pattes bleues. Il est violet. Il a quatre yeux. Il a une langue verte. Sur la tête il a deux cornes bleues. Il a les mains bleues. Il ressent la tranquillité.

Le microbe est orange. Il a une dent, une bouche est un œil. Il a deux oreilles et des gros pieds. Il a des poils sur la tête. Il est triste et en colère.

Le microbe est joyeux. Il a trois antennes. Il est bleu. Il a trois yeux et une dent. Il tire la langue. Il est poilu. Il a un nez rose.

Le microbe est joyeux. Il est jaune et vert et un peu gris. Il a cinq antennes. Il a deux yeux, une bouche. Il a un truc qui saute à la place des jambes. Sur les antennes, il a des ronds comme des escargots.



# Coco le virus

## le coronavirus expliqué aux enfants

Un **VIRUS**, c'est une petite chose invisible à l'œil nu, qui se multiplie en s'installant dans le corps des personnes.




ET IL EST TELLEMENT PETIT QU'ON NE PEUT LE VOIR QU'AU MICROSCOPE ELECTRONIQUE! IMAGINE...



Coco le virus est apparu pour la première fois en Chine, avant le dernier Noël, et il n'est pas très drôle.




Les personnes qui attrapent ce virus sont fatiguées, ont de la fièvre, elles toussent et ont du mal à respirer.



Ce virus se transmet entre les personnes par le contact proche avec une personne malade ou sa salive.

Les responsables de la Chine ont fait des choses pour essayer de limiter la progression du virus, mais la circulation des personnes entre les pays lui a permis de voyager dans la plupart d'entre eux!




À leur tour, les pays mettent en place des règles pour ralentir la progression du virus...



... et essaient de trouver un vaccin qui pourrait bientôt protéger tout le monde.



En suivant les consignes des grandes personnes, tu participes à empêcher Coco le virus et ses vilains copains de se multiplier. C'est très important parce que même si la plupart des personnes qui attrapent la maladie guérissent sans difficulté, d'autres personnes sont plus fragiles et peuvent avoir de graves problèmes.



Et puis, si trop de personnes tombent malades en même temps, les médecins et les hôpitaux vont avoir trop de travail !



Tu comprends sûrement maintenant pourquoi ton école est fermée, pourquoi tu ne peux plus aller faire tes activités préférées, et pourquoi certains parents ne vont plus travailler...



... les spécialistes pensent que c'est en empêchant les personnes de rentrer en contact les unes avec les autres que l'on pourra le plus réduire le nombre de malades !



Alors, sois patient et ne t'inquiète pas, grâce aux petits efforts de tous et aux personnes qui s'occupent des malades, on finira bientôt par éliminer Coco le virus et ses copains, et tout redeviendra comme avant !

