

Bricolages de la fête des mères

Je vous propose de réaliser une petite carte en réinvestissant notre travail sur l'échelle et/ou un petit « pot de bonheur » simple et rapide à concevoir. J'ai essayé de faire au plus facile car je ne sais pas de quel matériel vous disposez à la maison.

Bien sûr, cela est facultatif et vous aurez peut-être d'autres très bonnes idées pour faire le bonheur des mamans !

1 - la carte


- Choisir un papier de taille A5 (la moitié d'une feuille classique). Faire faire un joli fond en mélangeant plusieurs bleus (à la peinture, ou simplement en faisant des lignes dans tous les sens aux feutres ou crayons de couleur)

- imprimer la page suivante puis faire colorier et découper les formes.

Ne pas hésiter à aider l'enfant, cela doit rester un moment de plaisir et ne pas oublier que l'on n'attend pas quelque chose de parfait !

- Assembler le tout en collant.

- On peut rajouter une photo de l'enfant de dos sur l'échelle.



2- Le petit pot de bonheur

- Trouver un pot en verre type pot à confiture.

- Imprimer et découper les bons se trouvant en dernière page puis en inventer avec son enfant. (Qu'as-tu envie de faire avec maman ?)

- Mettre les bons dans le pot, coller l'étiquette sur le pot.

- On peut décorer le pot avec des gommettes ou un morceau de tissu (ou de papier) et un ruban pour recouvrir le couvercle !




Amusez-vous bien !




Bandes de papier pour former l'échelle. A colorier en marron et à découper par l'enfant.



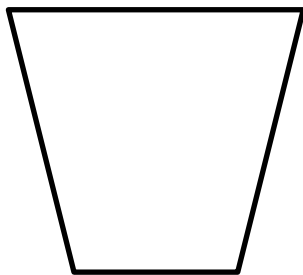
Lettres à découper par l'enfant



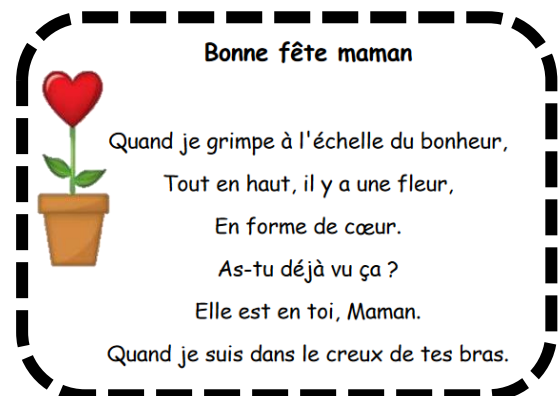
Cœurs à colorier par l'enfant (3 couleurs vives) puis à découper par l'adulte.











Pot à découper dans du carton par l'adulte (ou colorier en gris)



Poème à découper par l'enfant (avec aide)



Bons à compléter et découper puis mettre dans le pot.

 <p><i>Bon pour faire un gros bisou à maman.</i></p>	 <p><i>Bon pour faire un gros câlin à maman.</i></p>
 <p><i>Bon pour faire la cuisine avec maman.</i></p>	 <p><i>Bon pour</i></p>
 <p><i>Bon pour</i></p>	 <p><i>Bon pour</i></p>
 <p><i>Bon pour</i></p>	 <p><i>Bon pour</i></p>

Etiquette à coller sur le pot

